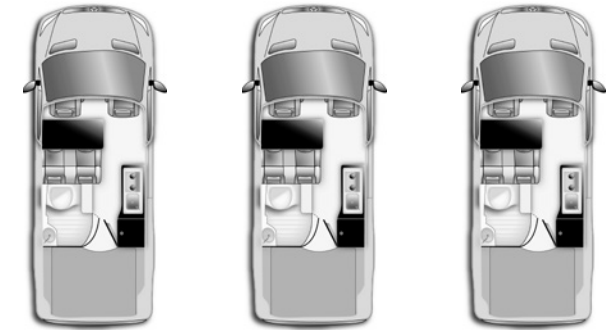




JAMES COOK PREISE 2021



BASISFAHRZEUG



James Cook
Classic

James Cook
AD

James Cook
HD

Motoren und Getriebe

Mercedes Benz Kastenwagen Standard	Länge A2 HD	Länge A2 HD	Länge A2 HD
Motorisierung	314 CDI 143 PS	314 CDI 143 PS	314 CDI 143 PS
Kastenwagen mit Heckantrieb	•	•	•
Motorausführung Euro VI	•	•	•
Schaltgetriebe	6-Gang	6-Gang	6-Gang

Maße und Gewichte

Länge/Breite/Höhe	5.932 / 2.050 / 2.850 mm	5.932 / 2.050 / 2.915 mm	5.932 / 2.050 / 3.375mm
Innenraumhöhe	1.900 mm	1.900 mm	2.100 mm
Radstand	3.665 mm	3.665 mm	3.665 mm
Technisch zulässige Gesamtmasse	3.500 kg	3.500 kg	3.500 kg
Kraftstofftank	71 l	71 l	71 l

Serienausstattung Basisfahrzeug

ADAPTIVE ESP (neueste Generation)	•	•	•
Stabilisierungstufe II	•	•	•
Schwingungstilger	•	•	•
Multifunktionslenkrad	•	•	•
Seitenwind-Assistent	•	•	•
Berganfahrhilfe	•	•	•
Keyless Start	•	•	•

SERIENAUSSTATTUNG

Serienausstattung Basisfahrzeug	James Cook Classic	James Cook AD	James Cook HD
Berganfahrhilfe	•	•	•
Keyless Start	•	•	•
Radiovorrichtung inkl. 2-Wege-Lautsprecher vorn	•	•	•
Kommunikationsmodul (LTE) für digitale Dienste	•	•	•
Mercedes-Benz Notrufsystem	•	•	•
Lenkrad in Neigung und Höhe verstellbar	•	•	•
Airbag Fahrer	•	•	•
Airbag Beifahrer	•	•	•
Außenspiegel heizbar und elektrisch verstellbar	•	•	•
Fahrlicht-Assistent	•	•	•
Stahlräder 6,5 J x 16, Bereifung 235/65 R16	•	•	•
Sitzbezüge Textil in Design Stoff Maturin schwarz	•	•	•
Warndreieck, Verbandtasche und Bordwerkzeug	•	•	•
Halogen-Scheinwerfer H7 in Klarglastechnik	•	•	•
Handbremshebel, abklappbar	•	•	•
Wärmeisolierung im Fahrraum	•	•	•
Gurtwarneinrichtung für Fahrersitz	•	•	•
Gurtwarneinrichtung für Beifahrersitz	•	•	•
Fahrersitzkasten niedrig	•	•	•
Drehgestell Fahrersitz	•	•	•
Komfort Fahrersitz	•	•	•
Armlehnen für Fahrer- und Beifahrersitz	•	•	•
Beifahrersitzkasten niedrig	•	•	•
Drehgestell Beifahrersitz	•	•	•
Komfort Beifahrersitz	•	•	•
Armauflage, Fahrer- und Beifahrertür	•	•	•
Akustikpaket	•	•	•
Geräuschmaßnahmen	•	•	•
Generator 14V /200A (180A bei Allrad)	•	•	•
Warmluft-Zusatzheizung elektrisch	•	•	•
Dachbedieneinheit mit 2 Lesespots	•	•	•

SERIENAUSSTATTUNG

Serienausstattung Basisfahrzeug	James Cook Classic	James Cook AD	James Cook HD
Wärmedämmendes Glas rundum mit Bandfilter an der Frontscheibe	•	•	•
Cupholder vorn	•	•	•
Ablage über Frontscheibe	•	•	•
Klappdeckel für Ablagefach	•	•	•
Ablagefach unter Cockpit	•	•	•
USB-Steckdose 5 V	•	•	•
TEMPOMAT	•	•	•
Serienlackierung – jupiterrot, stahlblau, blaugrau, tiefschwarz, camperweiß	•	•	•

Serienausstattung Westfalia

Bodenplatte mit abriebfestem Kunststoffbelag	•	•	•
Komfortable 2-er Sitzbank, integrierte Sicherheitsgurte und Isofix-/Toptether-Befestigungspunkte, Stoffbezug wie Fahrer- und Beifahrersitz, Stauraum unter Sitzbank	•	•	•
Komfortables Längs-Heckbett im Slide-out, 1.700/1.420 x 2.070 mm, Komfortmatratzen aus Kaltschaum mit Meshgewebe, atmungsaktivem Bezug sowie ausklappbare Trittstufe	•	•	•
Dachhimmel mit hochwertigem, wärme- und geräuschkämmendem Veloursbezug	•	•	•
Großer, einhängbarer Esstisch	•	•	•
Breite Trittstufe elektrisch, automatisch einfahrend bei eingeschalteter Zündung	•	•	•
2-flammiger Gaskocher mit Piezozündung und Glasabdeckung	•	•	•
Hochwertige Edelstahl-Spüle, schwenkbare Armatur	•	•	•
Alle Möbeloberflächen aus hochfesten und pflegeleichten Schichtstoffen	•	•	•
Hochwertige Schubladen mit kugelgelagerten Rollenausügen und soft-close Funktion sowie Zentralverriegelung	•	•	•
Besteckeinsatz	•	•	•
90 l Kompressorkühlschrank, Temperaturregulierung über Zentralelektronik	•	•	•
Großzügige Nasszelle mit Dusche, Waschbecken mit hochwertiger Armatur, zusätzliche Dusch-Armatur mit Halter	•	•	•
Banktoilette, Toilettenpapierhalter	•	•	•
Spiegelschrank und diverse Ablagefächer in Nasszelle	•	•	•
Hochwertige Badtür in Kunststoffwabenstruktur, intransparent und lichtdurchlässig	•	•	•
Heckstauraum unter Slide-Out	•	•	•
Hochwertige Innenverkleidungen mit integrierten Staufächern	•	•	•
Staufächer hinten mittig über dem Bett	•	•	•

SERIENAUSSTATTUNG

Serienausstattung Westfalia	James Cook Classic	James Cook AD	James Cook HD
Staufächer über der Nasszelle	-	-	•
Dachstaukasten über der Sitzbank inkl. 2 LED-Spots	•	•	•
LED-Flächenleuchten unter Dachstaukasten im Küchenbereich mit Touch-Funktion	•	•	•
LED-Schwanenhalsleuchten im vorderen Bereich des Slide-Out	•	•	•
LED-Leseleuchten im hinteren Bereich des Slide-Out, einzeln schaltbar	•	•	•
Integrierte S7P Fenster von Dometic/Seitz in Privacy-Verglasung, jeweils mit Rollosystem und Moskitoschutz, 1x Heckfenster im Slide-Out, 1x Seitenfenster in Nasszelle, 1x Seitenfenster vorn links neben Sitzbank und 1 x in Schiebetür	•	•	•
Großes Dachfenster Remis-Top 500 x 700 mm im Wohnbereich mit integriertem Verdunklungs- und Moskitorollo, nicht möglich bei Aufstelldachvariante	•	-	•
Westfalia Exklusiv Hochdach in Wagenfarbe lackiert, mit komfortablem Bett 1.150 x 1.995 mm, mit punktelastischen Federelementen, 2 LED Leseleuchten, Aufstiegsleiter, Absturzsicherung	-	-	•
Aufstelldach in Wagenfarbe lackiert, mit komfortablem Bett 1.150 x 2.100 mm, mit punktelastischen Federelementen, 2 LED Leseleuchten, Aufstiegsleiter, Absturzsicherung	-	•	-
Bordtechnik			
Leistungsstarkes Warmwasser-Heizsystem, dieselbetrieben, 4,8KW, mit 4 Konvektoren	•	•	•
Warmwasserboiler in Heizsystem integriert	•	•	•
Schwarze Folienapplikation außen	•	•	•
Westfalia Zentralelektronik zur Steuerung aller Aufbaufunktionen (Lichtfarbe (warmweiß/kaltweiß) und Helligkeit, Heizung inkl. Timer und Warmwasser, Kühlschrank, Batteriezustand, Füllstand Frisch- und Abwassertank) über App im Nahfeldbereich (Bluetooth)	•	•	•
Bordnetz 12 V / 230 V mit Ladegerät, 1 x leistungsstarke 95 Ah AGM-Batterie	•	•	•
Gasanlage mit Sicherheitsbehälter für alle in Europa frei verfügbaren Gasflaschen bis 6 kg Füllmenge	•	•	•
Frischwassertank innenliegend ca. 100 l	•	•	•
Abwassertank Unterflur ca. 78 l	•	•	•

GRUNDPREIS & SONDERAUSSTATTUNG

Motorisierungen	James Cook Classic	James Cook AD	James Cook HD
143 PS	77.000,00 €	82.000,00 €	84.000,00 €
163 PS	77.750,00 €	82.750,00 €	84.750,00 €
190 PS (Mehrgewicht 40 kg)	81.860,00 €	86.860,00 €	88.860,00 €
Westfalia Plus Paket	Mehrgewicht*	Bestellcode	Preis
93 l Kraftstofftank	19	KB7	360,00 €
Dimmbares LED Ambiente Lichtpaket: LED-Leuchtbänder in den Dachstaukästen, LED-Leuchtbänder an Lichtpanel Nasszelle und LED Regen-Licht Leiste (inkl. Dimmer und Fernbedienung)	2,5	WZI60	1.175,00 €
MBUX 10 Multimediasystem mit 10,25 Zoll Touchscreen, Infotainment, Navigation, Live Traffic Information, Smartphone-Integration2 über Android Auto, Apple CarPlay oder Mirrorlink sowie die Bluetooth® Schnittstelle mit Freisprechfunktion, (Verkehrsinformationen in Echtzeit, länderspezifisch)	5	E4M	2.300,00 €
Parkpaket mit Rückfahrkamera	2	JB7	1.220,00 €
Regensensor	-	JF1	140,00 €
Elektrische Zuziehhilfe Schiebetür rechts	5	T50	450,00 €
Klimaanlage halbautomatisch geregelt TEMPATIC	17	HH9	2.260,00 €
Fliegenschutztür, zweiteilig	4	WZI58	505,00 €
Teppich Fahrerhaus (Cord, schwarz mit Textileinfassung)	2	WZZ68	165,00 €
Loungefunktion Sitzbank	4	WZI56	385,00 €
Außendusche warm / kalt inkl. Duschkopf und Saugfuß	1,5	VK001	265,00 €
Schwenktisch	3	WZI32	305,00 €
Summe Einzelpositionen			9.530,00 €
Paketpreis	65	VKD22	7.625,00 €
Ihr Preisvorteil: 1.905,00 €			
Westfalia 4-Season-Comfort-Paket			
Abwassertank beheizt, Plugtronic Elektroheizung, Isoliermatte für Frontscheibe, zusätzlicher Konvektor im Bereich Fahrerhaus, Fußbodenheizung inkl. beheizter Duschtasse	20	WZI22	2.515,00 €
Sitzheizung Fahrersitz	-	H16	237,00 €
Sitzheizung Beifahrersitz	-	H15	237,00 €
Summe Einzelpositionen			2.989,00 €
Paketpreis	20	VKD23	2.390,00 €
Ihr Preisvorteil: 599,00 €			

*in kg

SONDERAUSSTATTUNG

Optionen Basisfahrzeug	Mehrgewicht*	Bestellcode	Preis
Aktiver Spurhalte-Assistent	-	JB4	552,00 €
Aktiver Abstands-Assistent DISTRONIC, nur i. V. mit Automatikgetriebe, Lederlenkrad und Westfalia Plus Paket	-	ET4	1.033,00 €
Park-Paket mit 360° Kamera, nur i. V. Außenspiegel elektrisch heranklappbar	2	JB6	1.658,00 €
Verkehrszeichen-Assistent, nur i. V. mit dem Westfalia Plus Paket	-	JA9	366,00 €
ATTENTION-ASSIST	-	JW8	63,00 €
Aktiver Brems-Assistent, serienmäßig bei Automatikgetriebe und serienmäßig bei 4,1 t Chassis	-	BA3	552,00 €
Fernlicht-Assistent	-	LA1	350,00 €
Totwinkel-Assistent nur i. V. mit Außenspiegel elektrisch heranklappbar	-	JA7	576,00 €
Automatikgetriebe 7G-TRONIC PLUS	29	G42	2.586,00 €
Allrad zuschaltbar mit Getriebeuntersetzung, nur möglich mit Automatikgetriebe und 160/190 PS Motor. Nicht i.V. mit dem Code „RL7 Leichtmetallräder 6,5 J x 17““ bestellbar.	160	ZG3	11.300,00 €
Radvollabdeckung	3	RD8	88,00 €
Leichtmetallräder 6,5 J x 17“	8	RL7	1.182,00 €
Reifendrucküberwachung an VA und HA, drahtlos	-	RY2	421,00 €
Lederlenkrad und Lederschaltknopf nur i. V. mit Schaltgetriebe	-	CL2	270,00 €
Lederlenkrad	-	CL3	222,00 €
Anhängerkupplung 2,8 t Anhängerlast, geschraubt	26	Q50	1.343,00 €
Anhängersteckdose 13-polig	2	E43	283,00 €
Schmutzfänger vorn	1	P47	63,00 €
Schmutzfänger hinten	1	P48	63,00 €
Nebelscheinwerfer mit Abbiegelicht	-	L13	255,00 €
LED high-performance Scheinwerfer, inkl. Heckleuchten in LED-Technik	2	LG7	2.075,00 €
Frontscheibe heizbar, nur i. V. mit dem Westfalia Plus Paket	-	F49	396,00 €
Metallic-Lackierung, nur i. V. mit Kühlergrillrahmen in Wagenfarbe	-	-	1.793,00 €
Sonderlackierung Uni	-	-	568,00 €
Lackierung MB Speziallack	-	-	1.365,00 €
Stoßfänger vorne in Wagenfarbe lackiert (verfügbar für: Tenoritgrau, Obsidianschwarz, Irdiumsilber, Camper weiß uni)	-	CN3	550,00 €
Kühlergrillrahmen in Wagenfarbe	-	CN2	124,00 €
Kühlergrill verchromt, nur i. V. mit Kühlergrillrahmen in Wagenfarbe (CN2) bei Metalliclackierung	-	FK3	284,00 €
Außenspiegel elektrisch heranklappbar	-	F64	63,00 €
Elektrische Betätigung Schiebetür, dies ermöglicht ein komfortables und sanftes Öffnen bzw. Schließen per Knopfdruck	10	T55	1.239,00 €
Feststellbremse elektrisch	-	B25	357,00 €

*in kg

SONDERAUSSTATTUNG

Optionen Basisfahrzeug	Mehr- gewicht*	Bestellcode	Preis
Ablage für Smartphones inkl. Wireless charging	-	E1B	185,00 €
Staunetz Fahrersitzlehne	-	SZ7	61,00 €
Staunetz Beifahrersitzlehne	-	SZ8	61,00 €
Klimatisierungsautomatik THERMOTRONIC, i. V. mit dem Westfalia Plus Paket, Aufpreis 563,- €	1	HH4	2.826,00 €
Vorderachse mit erhöhter Traglast, Pflicht i.V. mit 163 PS und 190 PS	2	A50	348,00 €
Auflastung 4,1 t	-	XL2	2.621,00 €

Optionen Westfalia

Ledersitzbezüge Fahrer-/Beifahrersitz und 2er-Sitzbank (nach Farbkarte und Bestellformular)	12	WZIL1	2.900,00 €
Kunstledersitzbezüge Fahrer-/Beifahrersitz und 2er-Sitzbank, mögliche Farben beige, braun, schwarz (nach Bestellformular)	5	WZIK1	1.290,00 €
Faltrollo-Set für Front- und Seitenscheiben im Fahrerhaus	10	WZZ33	698,00 €
Duscheinleger im Yachtdesign für die Nasszelle	-	WZZ63	69,00 €
Hebe-Kippdachfenster 400 x 400 mm im Schlafbereich mit integriertem Verdunklungs- und Moskitorollo, nicht möglich bei Aufstell- und Hochdachvariante	3,5	WZD22	399,00 €
Westfalia Zentralelektronik zur Steuerung aller Aufbaufunktionen (Lichtfarbe (warmweiß/kaltweiß) und Helligkeit, Heizung inkl. Timer und Warmwasser, Kühlschrank, Batteriezustand, Füllstand Frisch- und Abwassertank) über ein 10,25" Farb-Touchdisplay	-	WZZE1	1.245,00 €
Vorrüstung Spannungsversorgung für SAT- / Solaranlage	3	WZD10	189,00 €
Vollautomatische SAT-Anlage mit 19" Monitor Cytrac® DX Premium, Flachantenne inkl. „Oyster® TV“ Fernsehgerät (nicht möglich bei der Variante Aufstelldach)	19	WZE10	3.700,00 €
Dometic FreshJet 2200, Dachklimaanlage mit Luftverteilerbox, zum Kühlen, Beheizen und Entfeuchten der Luft, nicht möglich bei Aufstell- und Hochdachvariante	32	WZE20	2.290,00 €
Offroad-Optik-Paket bestehend aus: Sonder Offroad Felgen, Offroad-Bereifung, Spezial-Radlaufverbreiterung (nur i. V. mit Allradantrieb)	45	VK022	4.850,00 €
Rahmenfahrradträger für 2 Fahrräder / E-Bikes, schwenkbar (nur in Verbindung mit E43 Anhängersteckdose 13-polig)	60	WZZ30	1.990,00 €
Markise in Anthrazit (Varianten Dachabhängig)	27	WZM22	1.040,00 €

Dienstleistung

Westfalia Anschlussgarantie 12 Monate (nur möglich für Fahrzeuge, die über das Händlernetzwerk Deutschland verkauft werden)	-	VKQV4	499,00 €
Westfalia Anschlussgarantie 24 Monate (nur möglich für Fahrzeuge, die über das Händlernetzwerk Deutschland verkauft werden)	-	VKQV5	1.059,00 €
Westfalia Anschlussgarantie 36 Monate (nur möglich für Fahrzeuge, die über das Händlernetzwerk Deutschland verkauft werden)	-	VKQV6	1.699,00 €

MEINE WUNSCHKONFIGURATIONEN

Ausstattung	Bestellcode	Preis

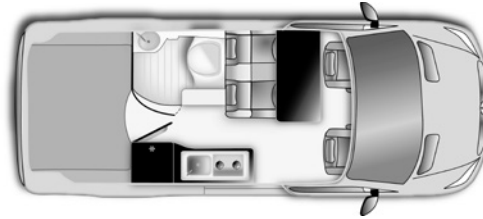
€

GRUNDRISSE JAMES COOK

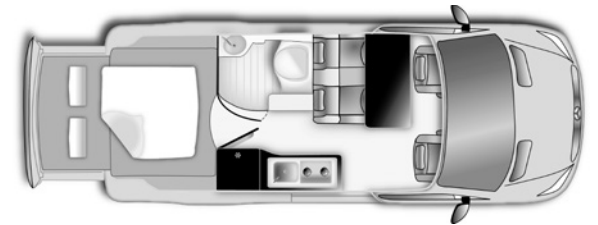
James Cook Classic



James Cook Classic Tag



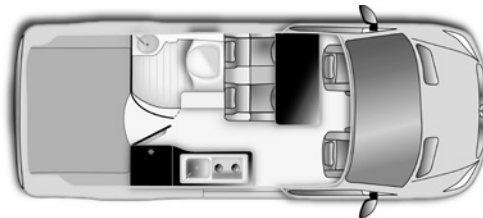
James Cook Classic Nacht



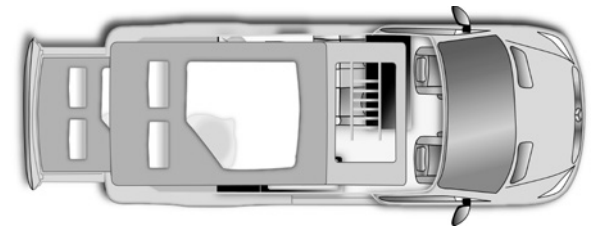
James Cook AD



James Cook AD Tag



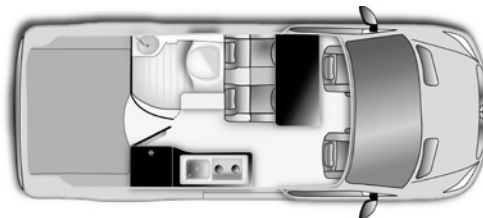
James Cook AD Nacht



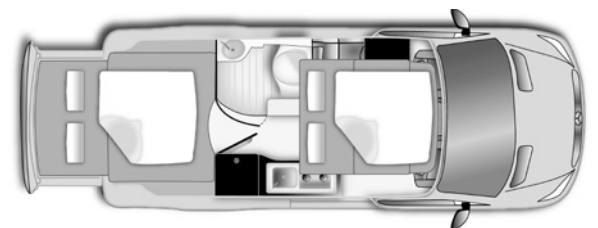
James Cook HD



James Cook HD Tag



James Cook HD Nacht



MEINE NOTIZEN

10 horizontal grey bars for notes.

Alle Preise inklusive gesetzlicher MwSt. Stand Juni 2020, Änderungen vorbehalten. Preise zzgl. Übergabeinspektion und Überführungskosten.

Es gelten die Allgemeinen Verkaufsbedingungen der Westfalia Mobil GmbH. Für Druckfehler und Irrtümer wird nicht gehaftet. Technische Änderungen bleiben vorbehalten. Fahrzeuge sind teilweise mit Sonderausrüstung dargestellt, die nicht der Serienausstattung (vgl. Art. 2, Ziff. 2 VO (EU) 1230/2012) entsprechen.

Ein Kaufvertrag kann ausschließlich durch Ihre verbindliche Bestellung und die Auftragsbestätigung Ihres Händlers zustande kommen. Die Wasserversorgungsanlage entspricht mindestens dem Stand der Technik 07/2011 (Richtlinie 2002/72/EG).

Änderungen von Preisen, technischen Daten, Einrichtungen und Ausstattungen, sowie gestalterischer Art bleiben vorbehalten. Die Angaben über Lieferumfang, Aussehen und Leistungen entsprechen den zum Zeitpunkt der Drucklegung vorhandenen Kenntnissen. Bei Maß- und Gewichtsangaben, auch bei der Masse in fahrbereitem Zustand und der technisch zulässigen Gesamtmasse, sind Abweichungen von +/- 5 % möglich.

Die Masse in fahrbereitem Zustand ist, wenn im Katalog, in den Preislisten oder in den technischen Daten nichts anderes geregelt ist oder wenn Sie mit Ihrem Verkäufer keine anderweitige Vereinbarung getroffen haben, gem. Art. 2, Ziff. 4 a) VO (EU) 1230/2012 definiert als: Masse des Fahrzeugs mit Serienausstattung gemäß Herstellerangaben inkl. Fahrer (75 kg), zu 90 % gefüllter Kraftstofftank, zu 100 % gefüllte Flüssigkeiten enthaltende Systeme (Anhang V, Ziff. 2.6, Fußnote (h) VO (EU) 1230/2012) sowie, sofern vorhanden, der Anhängervorrichtung, der Masse des Ersatzrades sowie des Werkzeugs.

Sonderausrüstung (Zusatzausrüstung) und Zubehör erhöht die Masse in fahrbereitem Zustand und verringert die Zuladung. Zuladung im Sinne der Katalogangaben ist definiert als: Differenz zwischen der technisch zulässigen Gesamtmasse und der Masse in fahrbereitem Zustand. Das Gewicht der Sonderausrüstung (Zusatzausrüstung) und des Zubehörs ergibt sich aus unseren Prospektangaben oder kann bei Ihrem Händler/Verkäufer erfragt werden.

Die jeweils angegebene maximal zulässige Personenzahl ist gewichts- und achslastabhängig. Sie kann sich bei Einbau von Sonderausrüstung (Zusatzausrüstung) und Zubehör reduzieren, so dass zugunsten der Zulademöglichkeit einzelne Sitzplätze nicht nutzbar sind. Wenn alle Sitzplätze genutzt werden sollen, muss teilweise auf Zuladung verzichtet werden. Die technisch zulässige Gesamtmasse sowie die Achslasten dürfen nicht überschritten werden.

Die Zulademöglichkeit reduziert sich durch den Einbau von Sonderausrüstung (Zusatzausrüstung) und Zubehör. Zu beachten ist dabei die stets einzuhaltende Mindest-Zuladung (vgl. Anhang I, Ziff. 2.6.4.1.2 VO (EU) 1230/2012). Die Mindest-Zuladung berechnet sich wie folgt: Mindest-Zuladung in kg = (Fahrzeuglänge in Metern + Höchstzahl der Fahrgäste + Fahrer) x 10. Außerdem ist die Zulademöglichkeit nicht nur abhängig von der Masse in fahrbereitem Zustand, der tatsächlichen Fahrzeugmasse (Art. 2, Ziff. 6 VO (EU) 1230/2012), dem Gewicht der Sonderausrüstung (Zusatzausrüstung) und des Zubehörs sowie der technisch zulässigen Gesamtmasse, sondern auch von den jeweiligen Achslasten. Voraussetzung für die Ausschöpfung der fahrzeugtechnisch möglichen Zuladung ist eine entsprechende, achslastabhängige Lastverteilung. Diese ist vor jedem Fahrtantritt zu überprüfen. Auch alle übrigen Vorschriften, die zum sicheren Betrieb des Fahrzeugs notwendig sind, sind bei jeder Nutzung des Fahrzeugs einzuhalten.

Angaben zu den Massen und Gewichten erfolgen gemäß VO (EU) 1230/2012, sofern in den Katalogen, Preislisten oder den technischen Daten keine abweichenden Regelungen getroffen werden.



westfalia-mobil.com

Westfalia Mobil GmbH
Gleichenstraße 20
D-99867 Gotha
Fon +49 (0) 3621 / 51251-00
Fax +49 (0) 3621 / 51251-99
info@westfalia-mobil.com